



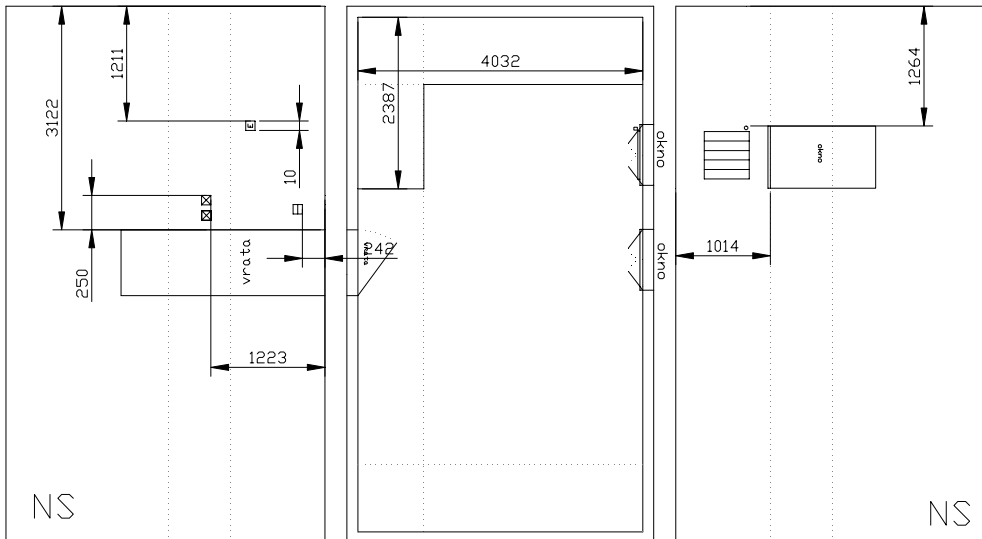
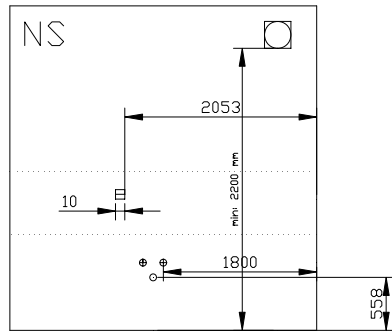
ATRIUM

pohištvo po vaši meri

www.atrium-pohistvo.com


Telefon: +386(0)2/584 90 70

Fax: +386(0)2/584 90 71



Primer izmeritve
prostora za kuhinjo.

Slika vam naj bo le v
pomoč, ne pa za
dejanske metode
merjenja. Izmere
podajaj v milimetrih.



ZADOVOLJSTVO
kupcev
ATRIUM-ovih kuhinj,
je naš največji uspeh.

NATANČNO,
KVALITETNO, ter
POŠTENO DELO po
tem se zgledujejo
ATRIUM-ovi
zaposleni.

Nalog za izmeritev
št.

Ime in Priimek naročnik:

Kontaktni telefon:

Naslov:

Datum in čas merjenja:

Podpis naročnika:

Atrium® - novi interiereri; Kolodvorska ul. 28, 9240 Ljutomer, SLOVENIA, EUROPA


POTREBNA KLASIFIKACIJA:

Ob vsaki izmeritvi je potrebno določiti vrsto stene, ob katere bo postavljena kuhinja!

Za nas sta pomembni dve vrsti stene: navadna stena (z ometom), ter stena iz mavčni plošč.




Na vsak stranski ris stene označite vrsto stene z naslednjimi oznakami:

- **NS** (navadna stena)
- **MS** (stena iz mavčnih plošč)




LEGENDA:

- Dotok vode za pomivalni stroj
- Dotok vode (mrzla/vroča)
- Odtok vode za pomivalno korito in pomivalni stroj
- Vtičnice
- Sifkalo
- Zračnik
- Električna



BODI POZOREN !

- Okenška polica-njena razdalja od stene.
- Pomivalni stroj. Kje bo postavljen? Za njim ne sme biti nič (ne elektrike, ne vode).
- Radiator-njegov odmik od stene. Pazi na temperaturni stabilizator (natanko definiraj njegovo pozicijo, ter njegov odmik od stene).
- zračnik - njegov odmik od tal min: 2200 mm.



NE POZABI DEFINIRATI:

- v tloris natančno nariši vrata ter okna, ter s odpiranje teh.

Primer vrat, ter njihovo odpiranje

